


THERMOMÈTRE INFRAROUGE



emporia

1. Avant-propos

Ce thermomètre sans contact sert à mesurer la température corporelle. Il est principalement utilisé pour détecter la présence de fièvre due à une grippe ou à d'autres virus. La plage de contrôle de la température s'échelonne de 32 °C à 42 °C. La précision de la mesure est de $\pm 0,2$ °C. Ce thermomètre émet différents signaux d'avertissement. La température mesurée peut être affichée en °C et en °F. Le produit séduit par sa taille compacte, ses mesures rapides (< 1 seconde) et sa manipulation simple.

2. Matériel fourni

- Thermomètre infrarouge
- 2 piles alcalines AAA
- Mode d'emploi

3. Description des boutons



Si vous n'appuyez pas sur le **bouton de mesure de la température** pendant plus de 10 secondes, le thermomètre s'arrête automatiquement.

4. Caractéristiques techniques

Tension :

CC 3V ; pile alcaline AAA (1,5V x 2)

Plage de mesure :

- Plage de mesure de la température 32-42,9 °C
- Température corporelle 32-42,9 °C

Précision de la mesure :

Température corporelle :
35-42 °C, écart maximal de $\pm 0,2$ °C
32-34,9 °C, écart maximal de $\pm 0,3$ °C
42,1-42,9 °C, écart maximal de $\pm 0,3$ °C

Distance de mesure :

3~5 cm

Durée de la mesure :

< 1 seconde

Arrêt automatique :

Au bout de 10 secondes

Transport et conservation :

- Température ambiante -20 °C~55 °C
- Humidité relative de l'air : 15%~93%

Conditions de travail :

- Température ambiante 16 °C~35 °C
- Humidité relative de l'air ≤ 85 %

Fabricant : emporia telecom GmbH + CoKG
Industriezeile 36, 4020 Linz,
Autriche
Importateur : emporia telecom GmbH + CoKG
Contact : Eveline Pupeter - www.emporia.eu
Marque : emporia
Produit : Thermomètre infrarouge
Modèle : EMP-INFRA-THERMO
Norme d'essai : EN 60601-1-2:2015
L'intégralité de la déclaration de conformité CE est disponible à l'adresse Internet suivante :
<https://www.emporia.eu/doc>

emporia Telecom GmbH & Co. KG
Industriezeile 36 · 4020 Linz · Autriche
customer-care@emporia.at
www.emporia.eu

Fabriqué en Chine

5. Marche à suivre pour mesurer la température



Appuyez brièvement sur le **bouton de mesure de la température** afin que l'écran s'allume. Puis, sélectionner le mode de mesure de la température.



Si la température corporelle est inférieure à 32 °C, le message ci-contre s'affiche.



Si la température corporelle est comprise entre 32,0 °C et 37,2 °C, l'appareil émet un seul bip sonore.



Si la température corporelle est comprise entre 37,3 °C et 38,7 °C, ce qui correspond à une température élevée, l'appareil émet trois bips sonores.



Si la température corporelle est comprise entre 38,8 °C et 42,9 °C, ce qui correspond à de la fièvre, l'appareil émet six bips sonores.



Si la température corporelle est supérieure à 43 °C, le message ci-contre s'affiche.

6. Température ambiante adéquate : 10 °C-40 °C



Si la température ambiante est inférieure à 10 °C, le message ci-contre s'affiche à l'écran.

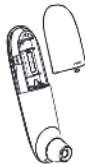


Si la température ambiante est supérieure à 40 °C, le message ci-contre s'affiche à l'écran.

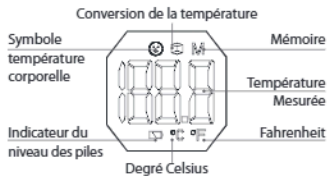
7. Alimentation électrique



Si le symbole pile apparaît lors de la mise en marche du thermomètre, cela signifie que les piles sont presque vides. Veuillez les remplacer de la façon illustrée ci-dessous. Important : tenez compte des polarités Plus et Moins !



8. Affichage à l'écran



La valeur de la température s'affiche dès qu'elle est mesurée.

Lorsque le niveau des piles est trop bas, le symbole pile s'affiche.

9. Réglages



Maintenir le **bouton de mesure de la température** enfoncé pendant cinq secondes lorsque l'appareil est en marche afin d'accéder aux réglages.

Lorsque le **bouton de mesure de la température** est enfoncé, vous alternez entre Degré Celsius, Fahrenheit et Smiley température corporelle.

Maintenir le **bouton de mesure de la température** enfoncé pendant 5 secondes pour quitter les réglages et enregistrer les réglages choisis.

10. Mode de visualisation de la mémoire

Lorsque l'appareil est éteint, rien ne s'affiche à l'écran.

Si vous maintenez le bouton de mesure de la température enfoncé pendant 4 secondes, l'écran affiche !

Si l'écran affiche ensuite 36,5, cela signifie que l'appareil a basculé en mode de visualisation de la mémoire. Vous pouvez enregistrer 32 mesures.



Consignes

- Suivez les instructions du mode d'emploi.
- Ce produit convient à un usage professionnel ou personnel.
- Si la température ambiante évolue fortement, maintenir le thermomètre à une température ambiante normale pendant 10 à 20 minutes avant l'utilisation afin d'obtenir des résultats plus précis.
- La température ambiante doit être comprise entre 10 et 40 °C.
- Le produit doit être conservé dans un environnement sec.
- Ne PAS conserver le produit au même endroit qu'un appareil à électrochocs, par exemple.
- Ne PAS conserver le produit à un endroit où la température ou l'humidité de l'air est élevée (85 %).
- Ne pas toucher la lentille infrarouge avec les doigts.
- Ne pas utiliser le produit à l'extérieur.
- Veiller à ne pas faire tomber l'appareil.
- Toute réparation arbitraire annule le droit à garantie.